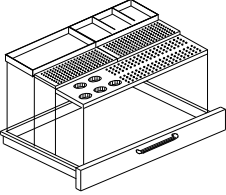
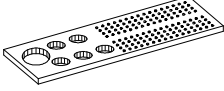
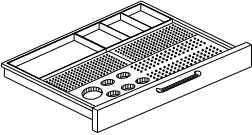
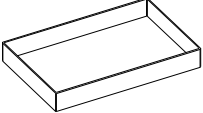
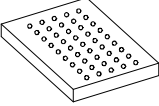
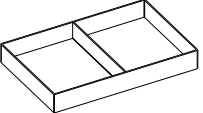
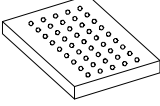
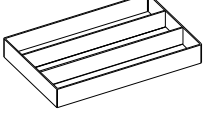
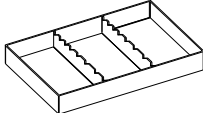
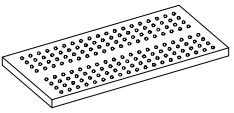
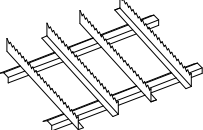
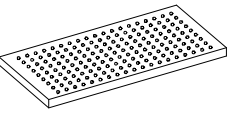
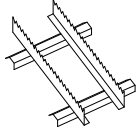
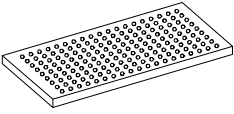
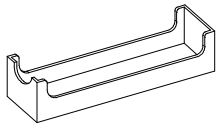


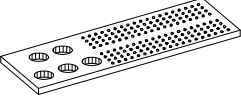
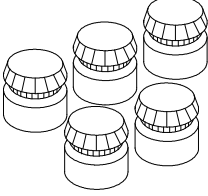


Artikel	Artikelbezeichnung	Artikel	Artikelbezeichnung
---------	--------------------	---------	--------------------

SCHUBLADENBEREICH / TEILAUZUG - EINSÄTZE
Zubehör

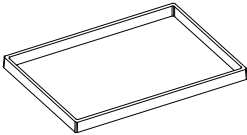
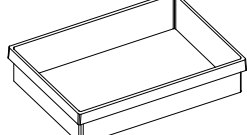
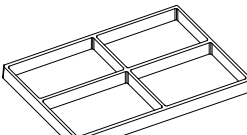
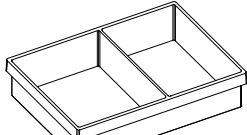
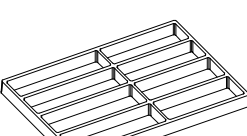
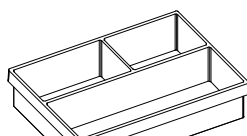
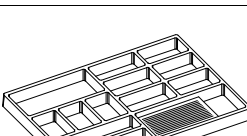
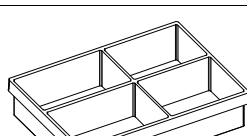
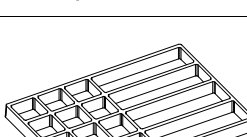
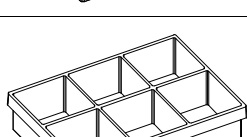
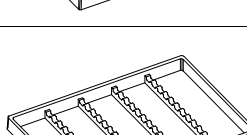
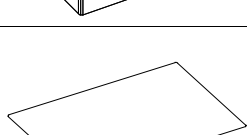
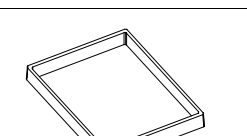
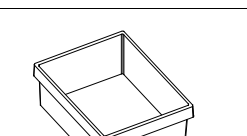
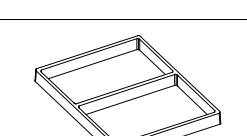
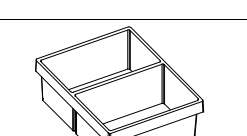
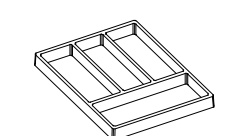
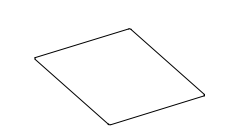
Teilauszug für R12 Schubladen; Bohrerständer, Instrumentenbänke, KFO-Behälter, etc.

 <p>IBL4030.5 Behandlungslade R1 Einrichtung komplett mit 2 Edelstahl-Trays (IVT1 + IVT8) 2 Bohrerständer (IB2010.2 + IB2010.3) 1 Bohrerständer vorgesehen für Kappgläserset (IB4010.5)</p>	 <p>IB4010.6 Bohrerständer mit Bohrungen für Kappgläser-Set und Wattedose Außenmaße B395/T98/H12 mm mit Ø 2 + 2,5 mm Aufnahme</p>
 <p>IBL4030.6 Behandlungslade R1 Einrichtung komplett mit 2 Edelstahl- Trays (IVT1 + IVT8) 2 Bohrerständer (IB2010.2 + IB2010.3) 1 Bohrerständer vorgesehen für Kappgläser und Watte-/ Pelletsspender (IB4010.6); inkl. Wattedose</p>	 <p>IVT1 Edelstahl-Tray Außenmaße B197/T100/H25 mm</p>
 <p>IB1007.1 gemischter Bohrerständer Außenmaße B70/T98/H12mm mit Ø 2 + 2,5 mm Aufnahmen</p>	 <p>IVT2 Edelstahl-Tray Außenmaße B197/T100/H25 mm</p>
 <p>IB1007.2 FG Bohrerständer Außenmaße B70/T98/H12 mm mit Ø 2 mm Aufnahme</p>	 <p>IVT3 Edelstahl-Tray Außenmaße B197/T100/H25 mm</p>
<p>IB1007.3 WStk. Bohrerständer Außenmaße B70/T98/H12 mm mit Ø 2,5 mm Aufnahme</p>	 <p>IVT8 Edelstahl-Tray Außenmaße B197/T100/H25 mm</p>
 <p>IB2010.1 gemischter Bohrerständer Außenmaße B197/T98/H12 mm mit Ø 2 + 2,5 mm Aufnahmen</p>	 <p>12IIB1 Instrumentenbank Edelstahl hitzebeständig für Schublade R1</p>
 <p>IB2010.2 FG Bohrerständer Außenmaße B197/T98/H12 mm mit Ø 2 mm Aufnahmen</p>	 <p>12IIB2 Instrumentenbank Edelstahl hitzebeständig für Z- Schublade R1</p>
 <p>IB2010.3 WStk. Bohrerständer Außenmaße B197/T98/H12 mm für Ø 2,5 mm Aufnahmen</p>	 <p>KFOM KFO-Modellbehälter aus Kunststoff, stapelbar B85/T305/H80 mm</p>
	 <p>IBWD V2A-Wattedose für Artikel IBL4030.6 / IB4010.6</p>
	 <p>IBPD V2A-Pelletsspender für Artikel IBL4030.6 / IB4010.6</p>
 <p>IB4010.5 FG/WStk. Bohrerständer mit Bohrungen für Kappgläser-Set Außenmaße B395/T98/H12 mm mit Ø 2 + 2,5 mm Aufnahmen</p>	 <p>IBKG Kappgläser-Set (5 Stück) für Artikel IBL4030.5 IBL4030.6 IB 4010.5 IB 4010.6</p>

Artikel	Artikelbezeichnung	Artikel	Artikelbezeichnung
----------------	---------------------------	----------------	---------------------------

SCHUBLADENBEREICH / EINSÄTZE
Zubehör

Schubladeneinsätze aus Kunststoff, weiß

Außenmaße B395/T312/H22 mm		Außenmaße B395/T312/H82 mm	
	12E-20-1		12E-80-1
	12E-20-4		12E-80-2
	12E-20-8		12E-80-3
	12E-20-13		12E-80-4
	12E-20-16		12E-80-6
	12E-20-34		SK Skyeinlage
Außenmaße B220/T312/H22 mm		Außenmaße B220/T312/H82 mm	
	12ZE-20-1		12ZE-80-1
	12ZE-20-2		12ZE-80-2
	12ZE-20-4		SKZ Skyeinlage