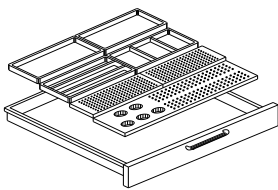
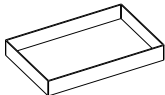
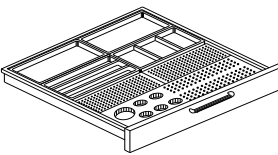
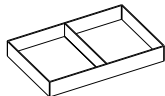
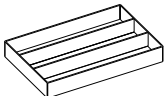
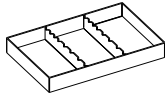
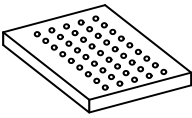



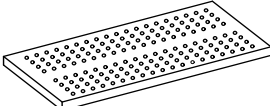
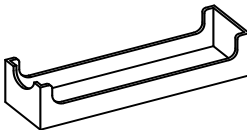
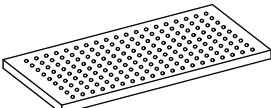

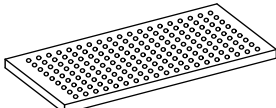

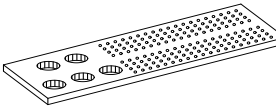
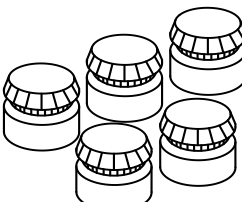
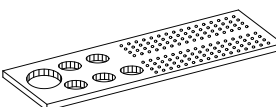


Artikel	Artikelbezeichnung	Artikel	Artikelbezeichnung
---------	--------------------	---------	--------------------

SCHUBLADENBEREICH / VOLLAUSZUG - EINSÄTZE

Zubehör

Vollauszug für R12 Schubladen; Bohrerstände, Instrumentenbänke, KFO-Behälter, etc.

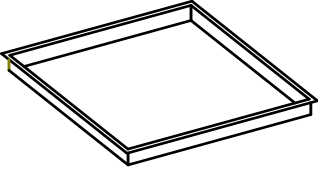
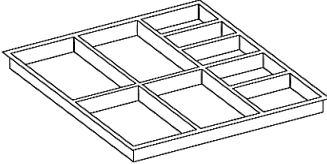
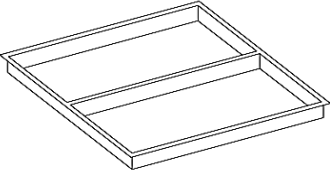
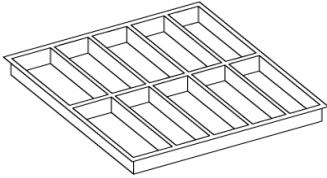
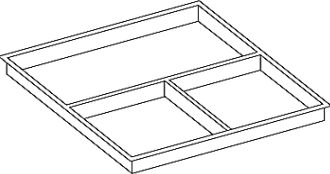
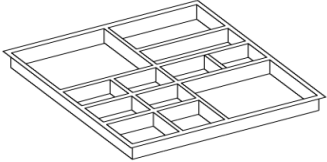
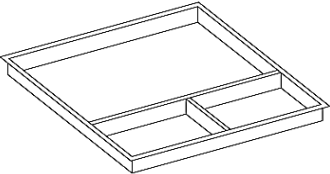
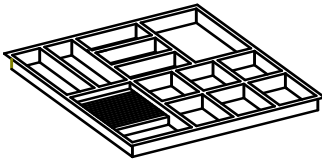
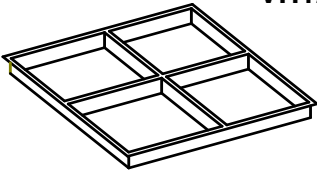
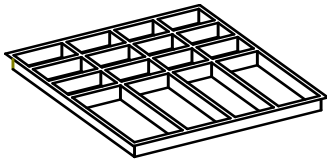
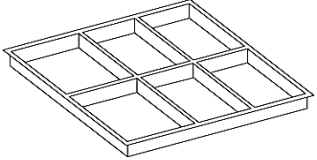
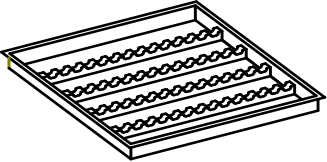
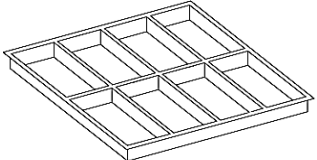
	<p>VHIBL4030.5 Behandlungslade R1 Einrichtung komplett mit 4 Edelstahl-Trays (2 x IVT1 + 1x IVT3 + 1 x IVT8) 2 Bohrerstände (IB2010.2 + IB2010.3) 1 Bohrerstander vorgesehen für Kappengläserset (VHIB4010.5) 1 Polystyrolstreifen Innenabmessungen 395 x 395mm</p>		<p>IVT1 Edelstahl-Tray Außenmaße B197/T100/H25 mm</p>
	<p>VHIBL4030.6 Behandlungslade R1 Einrichtung komplett mit 4 Edelstahl-Trays (2 x IVT1 + 1x IVT3 + 1 x IVT8) 2 Bohrerstände (IB2010.2 + IB2010.3) 1 Bohrerstander vorgesehen für Kappengläserset (VHIB4010.6) inkl. Wattedose (IBWD) 1 Polystyrolstreifen Innenabmessungen 395 x 395mm</p>		<p>IVT2 Edelstahl-Tray Außenmaße B197/T100/H25 mm</p>
	<p>IVT3 Edelstahl-Tray Außenmaße B197/T100/H25 mm</p>		<p>IVT8 Edelstahl-Tray Außenmaße B197/T100/H25 mm</p>
	<p>IB1007.2 FG Bohrerstände Außenmaße B70/T100/H12 mm</p>		<p>VH12IIB1 Instrumentenbank Edelstahl hitzebeständig für Schublade R1</p>
	<p>IB1007.3 WStk. Bohrerstände Außenmaße B70/T100/H12 mm</p>		<p>VH12IIB2 Instrumentenbank Edelstahl hitzebeständig für Z- Schublade R1</p>
	<p>IB2010.1 gemischter Bohrerstände Außenmaße B200/T100/H12 mm mit Ø 2 + 2,5 mm Aufnahmen</p>		<p>KFOM KFO-Modellbehälter aus Kunststoff, stapelbar B85/T305/H80 mm</p>
	<p>IB2010.2 FG Bohrerstände Außenmaße B200/T100/H12 mm mit Ø 2 mm Aufnahmen</p>		<p>IBWD V2A-Wattedose für Artikel VHIBL4030.6 / VHIB4010.6</p>
	<p>IB2010.3 WStk. Bohrerstände Außenmaße B200/T100/H12 mm mit Ø 2,5 mm Aufnahmen</p>		<p>IBPD V2A-Pelletsspender für Artikel VHIBL4030.6 / VHIB4010.6</p>
	<p>VHIB4010.5 FG/WStk. Bohrerstände mit Bohrungen für Kappengläser-Set Außenmaße B395/T100/H12 mm</p>		<p>IBKG Kappengläser-Set (5 Stück) für Artikel VHIBL4030.5 VHIBL4030.6 VHIB 4010.5 VHIB 4010.6</p>
	<p>VHIB4010.6 Bohrerstände mit Bohrungen für Kappengläser-Set und Wattedose Außenmaße B395/T100/H12 mm</p>		

Artikel	Artikelbezeichnung	Artikel	Artikelbezeichnung
---------	--------------------	---------	--------------------

SCHUBLADENBEREICH / VOLLAUSZUG - EINSÄTZE

Zubehör

Schubladeneinsätze aus Kunststoff, weiß

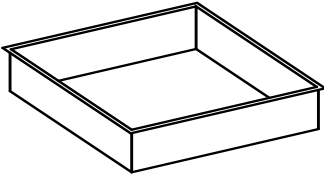
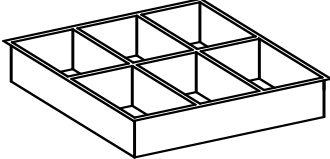
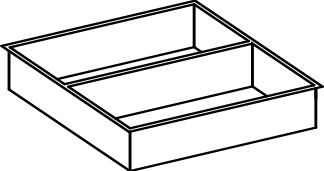
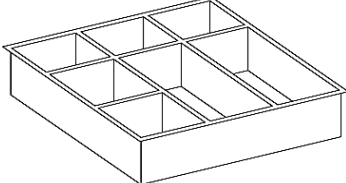
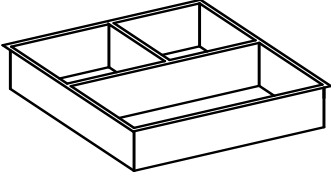
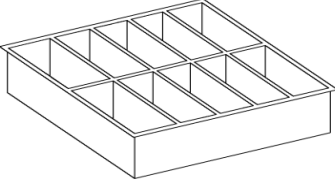
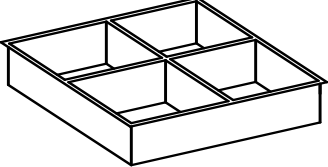
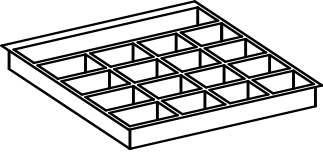
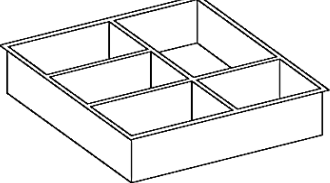
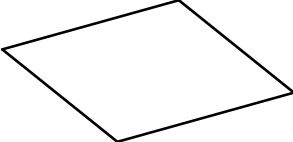
Außenmaße B395/T395/H30 mm	Außenmaße B395/T395/H30 mm
<p>VH12E-20-1</p> 	<p>VH12E-20-9</p> 
<p>VH12E-20-2</p> 	<p>VH12E-20-10</p> 
<p>VH12E-20-3</p> 	<p>VH12E-20-12</p> 
<p>VH12E-20-3S</p> 	<p>VH12E-20-13</p> 
<p>VH12E-20-4</p> 	<p>VH12E-20-16</p> 
<p>VH12E-20-6</p> 	<p>VH12E-20-48</p> 
<p>VH12E-20-8</p> 	

Artikel	Artikelbezeichnung	Artikel	Artikelbezeichnung
---------	--------------------	---------	--------------------

SCHUBLADENBEREICH / VOLLAUSZUG - EINSÄTZE

Zubehör

Schubladeneinsätze aus Kunststoff, weiß

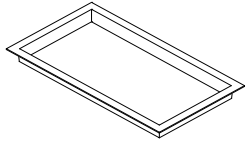
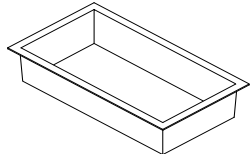
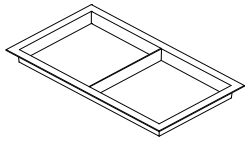
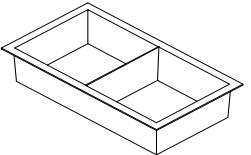
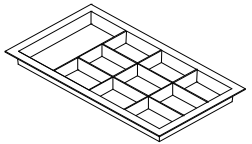
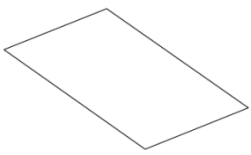
Außenmaße B395/T395/H80 mm	Außenmaße B395/T395/H80 mm
<p>VH12E-80-1</p> 	<p>VH12E-80-6</p> 
<p>VH12E-80-2</p> 	<p>VH12E-80-7</p> 
<p>VH12E-80-3</p> 	<p>VH12E-80-10</p> 
<p>VH12E-80-4</p> 	<p>VH12E-40-17 Mundlöffelhalter</p> 
<p>VH12E-80-5</p> 	<p>VHSK Skyeinlage</p> 

Artikel	Artikelbezeichnung	Artikel	Artikelbezeichnung
---------	--------------------	---------	--------------------

SCHUBLADENBEREICH / VOLLAUSZUG - EINSÄTZE

Zubehör

Schubladeneinsätze aus Kunststoff, weiß

Außenmaße B220/T395/H30 mm	Außenmaße B220/T395/H80 mm
<p>VH12ZE-20-1</p> 	<p>VH12ZE-80-1</p> 
<p>VH12ZE-20-2</p> 	<p>VH12ZE-80-2</p> 
<p>VH12ZE-20-10</p> 	<p>VHSKZ Skyeinlage für Z- Schränke</p> 
<p>VH12ZE-20-4</p> 